

医療機関における新型コロナに関わる経営影響アンケート

道内医療機関のうち外来で6割、入院で5割が減収 6月診療実績

人件費削減検討5割以上、衛生材料確保・診療報酬引上げ・PCR検査拡充の要望多数

私ども北海道医療労働組合連合会（略称：道医労連）と北海道社会保障推進協議会（略称：道社保協）は、新型コロナ感染の影響による医療機関の経営実態と、必要な衛生資材の確保や財政支援等、国や行政に支援を求める必要性を明らかにし、国や自治体等への要望を行い医療機関への支援を広げていくことを目的として、北海道内の医科医療機関3300か所へのアンケートを実施し、619か所からの回答をいただきました。

1. 経営への影響、6月も続き悪化

外来収入の減少した施設は59.5%、単純平均で11.2%の減収。入院でも52.4%の施設で減収となり単純平均で5.2%の減収となっています。新型コロナ感染および疑い症状の患者受け入れの有無にかかわらず、減収となっている実態が明らかとなりました。また、自由記載から少なくとも3か所の医療機関が閉鎖を検討していることがうかがわれます。

2. 経営対策では人件費削減が多数

賞与停止・削減の実施や検討が24.6%、昇給停止と賃金削減合わせて18.0%など、医療現場を支える医師や看護師などスタッフの人件費削減を行わざるを得ない実態となっています。

3. マスクや防護具、消毒液などの衛生材料では不足が続く

充足していると回答したのは、マスクで47.5%、防護具で30.0%、消毒液で40.1%にとどまり、依然として衛生材料が十分に確保できない実態が続いています。また、価格高騰への対策を求める意見も多数寄せられています。

4. 国・自治体への要望

衛生資材の確保を求める意見が58.0%、次いで診療報酬引き上げ53.6%、PCR検査体制の拡充42.5%と続きました。安全な医療を行うために衛生材料を確保し、収入減少と費用増への対応としての診療報酬引き上げ、検査の必要な患者への検査体制を拡充してもらいたいという医療現場の実態が反映する結果となりました。

私たちは、アンケート結果を踏まえ、北海道へ医療機関への対策を追加で行うよう求める要請書を、本日、記者会見後に提出し、道民の命を守る医療機関と医療従事者を支える施策を行うよう求めてまいります。

北海道社会保障推進協議会
会長 堺 慎
北海道医療労働組合連合会
執行委員長 鈴木 緑

実施期間 7月17日～8月17日（8月5日〆切後到着分も集計）
 対象施設 北海道内の医科医療機関3300施設
 調査方法 郵送により依頼、FAXにより返送
 調査目的 ① 新型コロナ感染の影響による医療機関の経営実態を明らかにすること。
 ② 必要な衛生資材の確保や財政支援等、国や行政に支援を求める必要性を明らかにすること。
 ③ アンケート結果を公表し、国や自治体等への要望を行い、医療機関への支援を広げていくこと。

集計数

619

 回収率

18.8%

1. 基本情報

(1) 病床数

0	1～99	100～199	200～299	300～399	400～	無回答
452	96	36	12	8	12	3
73.0%	15.5%	5.8%	1.9%	1.3%	1.9%	0.5%

(2) 設置主体

自治体	公的団体	民間	無回答
78	15	504	22
12.6%	2.4%	81.4%	3.6%

(3) 新型コロナ感染者及び感染疑いの患者の受け入れ

外来

受け入れあり	受け入れなし	無回答
164	423	32
26.5%	68.3%	5.2%

入院

受け入れあり	受け入れなし	無回答
25	139	0
15.2%	84.8%	0.0%

(4) 立地圏域

①道南	81	13.1%
②道央	336	54.3%
③道北	90	14.5%
④オホーツク	33	5.3%
⑤十勝	39	6.3%
⑥釧路・根室	25	4.0%
無回答	15	2.4%

2. 経営への影響と対策

(1) 6月患者数・収入の増減

外来患者	減少	増加	変わらない	無回答
	410	40	133	36
	66.2%	6.5%	21.5%	5.8%

減少最大	減少平均	増加平均	総平均
81.0%	-19.6%	11.7%	-13.0%

コロナ患者（疑い）受入あり -13.6%
 コロナ患者（疑い）受入なし -12.7%

外来収入	減少	増加	変わらない	無回答
	368	73	137	41
	59.5%	11.8%	22.1%	6.6%

減少最大	減少平均	増加平均	総平均
84.0%	-20.4%	14.3%	-11.2%

コロナ患者（疑い）受入あり -10.3%
 コロナ患者（疑い）受入なし -11.5%

入院患者	減少	増加	変わらない	無回答
	92	24	41	7
	56.1%	14.6%	25.0%	4.3%

減少最大	減少平均	増加平均	総平均
100.0%	-16.9%	20.9%	-6.7%

コロナ患者（疑い）受入あり -12.8%
 コロナ患者（疑い）受入なし -5.2%

入院収入	減少	増加	変わらない	無回答
	86	32	43	3
	52.4%	19.5%	26.2%	1.8%

減少最大	減少平均	増加平均	総平均
100.0%	-16.4%	18.0%	-5.2%

コロナ患者（疑い）受入あり -7.7%
 コロナ患者（疑い）受入なし -3.7%

健診等件数	減少	増加	変わらない	無回答
	160	23	184	252
	25.8%	3.7%	29.7%	40.7%

減少最大	減少平均	増加平均	総平均
100.0%	-37.5%	56.8%	-12.8%

コロナ患者（疑い）受入あり -17.1%
 コロナ患者（疑い）受入なし -10.8%

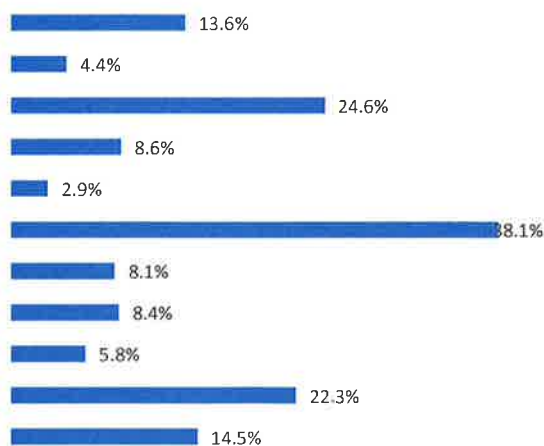
健診等収入	減少	増加	変わらない	無回答
	161	24	180	254
	26.0%	3.9%	29.1%	41.0%

減少最大	減少平均	増加平均	総平均
100.0%	-38.1%	56.6%	-13.1%

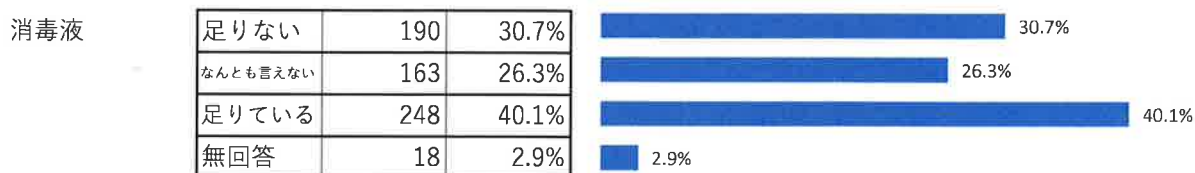
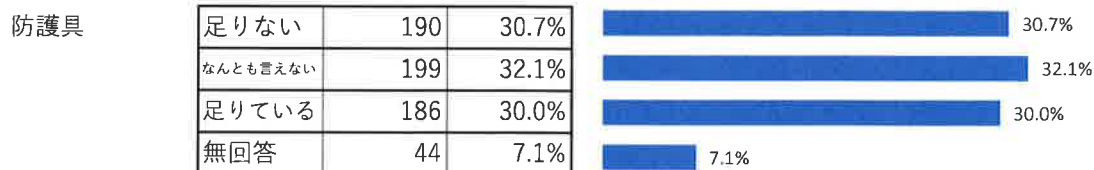
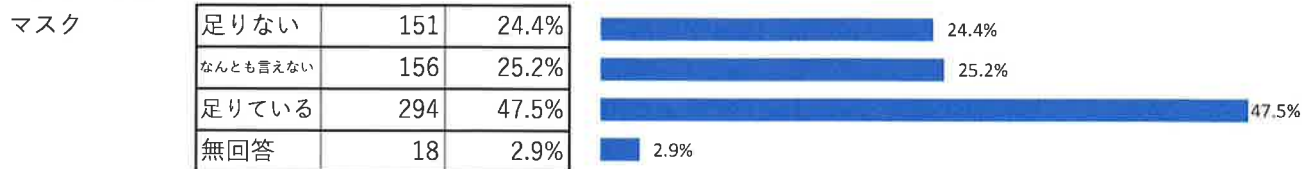
コロナ患者（疑い）受入あり -18.2%
 コロナ患者（疑い）受入なし -10.7%

(2) 今後の経営対策として実施・予定・検討していること（複数回答）

①昇給停止	84	13.6%
②賃金削減	27	4.4%
③賞与停止・削減	152	24.6%
④人員削減	53	8.6%
⑤非正規化・委託化	18	2.9%
⑥特に対策はない	236	38.1%
⑦その他人件費対策	50	8.1%
⑧診療制限を通常に戻す	52	8.4%
⑨診療の縮小・廃止	36	5.8%
⑩国・自治体への助成要請	138	22.3%
⑪その他経営対策	90	14.5%



3. 衛生材料の充足状況



4. 国・自治体へ要望したいこと（複数回答）

